

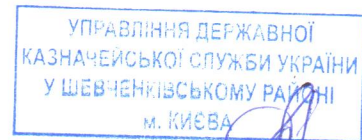
Додаток 1
до Національного положення (стандарту)
бухгалтерського обліку в державному секторі 101
"Подання фінансової звітності"

	Дата (рік, місяць, число)		Коди		
			2018	01	01
Установа/бюджет	Національна медична академія післядипломної освіти імені П.Л. Шупика	за ЄДРПОУ	01896702		
Територія	М.КИЇВ	за КОАТУУ	8039100000		
Організаційно-правова форма господарювання	Державна організація (установа, заклад)	за КОПФГ	425		
Орган державного управління	Міністерство охорони здоров'я України	за КОДУ	17184		
Вид економічної діяльності	Вища освіта	за КВЕД	85.42		

Одиниця виміру: грн.

Періодичність: квартальна, річна

БАЛАНС на 1 січня 2018 року




16 СІЧ 2018

Актив	Код рядка	На початок звітнього періоду	На кінець звітнього періоду
1	2	3	4
I. НЕФІНАНСОВІ АКТИВИ			
Основні засоби:	1000	88 268 668	173 621 828
первісна вартість	1001	208 708 252	320 069 534
знос	1002	120 439 584	146 447 706
Інвестиційна нерухомість:	1010	-	-
первісна вартість	1011	-	-
знос	1012	-	-
Нематеріальні активи:	1020	32 351	38 801
первісна вартість	1021	32 351	38 801
накопичена амортизація	1022	-	-
Незавершені капітальні інвестиції	1030	534 781	7 036 151
Довгострокові біологічні активи:	1040	-	-
первісна вартість	1041	-	-
накопичена амортизація	1042	-	-
Запаси	1050	1 377 542	2 310 193
Виробництво	1060	-	-
Поточні біологічні активи	1090	-	-
Усього за розділом I	1095	90 213 342	183 006 973
II. ФІНАНСОВІ АКТИВИ			
Довгострокова дебіторська заборгованість	1100	-	-
Довгострокові фінансові інвестиції у тому числі:	1110	-	-
цінні папери, крім акцій	1111	-	-
акції та інші форми участі в капіталі	1112	-	-
Поточна дебіторська заборгованість:			
за розрахунками з бюджетом	1120	-	-
за розрахунками за товари, роботи, послуги	1125	929 782	1 196 249
за наданими кредитами	1130	-	-
за виданими авансами	1135	-	-
за розрахунками із соціального страхування	1140	46 731	89 798
за внутрішніми розрахунками	1145	-	-
інша поточна дебіторська заборгованість	1150	-	-
Поточні фінансові інвестиції	1155	-	-
Грошові кошти та їх еквіваленти розпорядників бюджетних коштів та державних цільових фондів у:			
національній валюті, у тому числі в:	1160	25 293 703	18 024 046
касі	1161	-	3 848
казначействі	1162	25 293 703	18 020 198
установах банків	1163	-	-
іноземній валюті	1165	-	-
Кошти бюджетів та інших клієнтів на:			
євро в казначейському рахунку	1170	-	-
рахунках в установах банків, у тому числі:	1175	-	-
в національній валюті	1176	-	-
в іноземній валюті	1177	-	-
Інші фінансові активи	1180	-	-
Усього за розділом II	1195	28 270 216	19 310 093
III. ВИТРАТИ МАЙБУТНІХ ПЕРІОДІВ	1200	89 076	109 993
БАЛАНС	1300	116 572 634	202 427 059

ПАСИВ	Код рядка	На початок звітної періоду	На кінець звітної періоду
1	2	3	4
I. ВЛАСНИЙ КАПІТАЛ ТА ФІНАНСОВИЙ РЕЗУЛЬТАТ			
Внесений капітал	1400	88 301 020	88 450 796
Капітал у дооцінках	1410	-	88 331 357
Фінансовий результат	1420	19 033 115	16 613 692
Капітал у підприємствах	1430	-	-
Резерви	1440	-	-
Цільове фінансування	1450	534 781	238 961
Усього за розділом I	1495	107 868 916	193 634 806
II. ЗОБОВ'ЯЗАННЯ			
Довгострокові зобов'язання:			
за цінними паперами	1500	-	-
за кредитами	1510	-	-
інші довгострокові зобов'язання	1520	-	-
Поточна заборгованість за довгостроковими зобов'язаннями	1530	-	-
Поточні зобов'язання:			
за платежами до бюджету	1540	129 110	69 234
за розрахунками за товари, роботи, послуги	1545	-	-
за кредитами	1550	-	-
за одержаними авансами	1555	-	-
за розрахунками з оплати праці	1560	36 509	65 437
за розрахунками із соціального страхування	1565	-	-
за внутрішніми розрахунками	1570	257 038	498 935
інші поточні зобов'язання з них:	1575	126 943	126 943
за цінними паперами	1585	-	-
Усього за розділом II	1595	549 600	760 549
III. ЗАБЕЗПЕЧЕННЯ	1600	-	-
IV. ДОХОДИ МАЙБУТНІХ ПЕРІОДІВ	1700	8 154 118	8 031 704
БАЛАНС	1800	116 572 634	202 427 059


Керівник



(підпис)

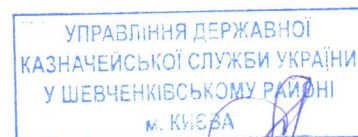
Вороненко Юрій Васильович
(ініціали та прізвище)

Головний бухгалтер



(підпис)

Шендрик Світлана Петрівна
(ініціали та прізвище)



16 січ 2018